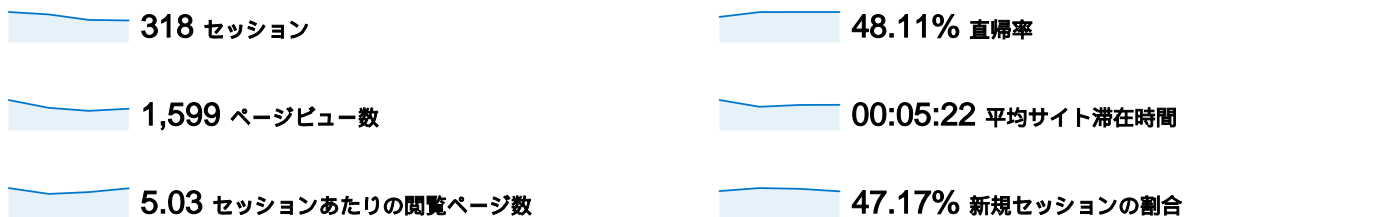


利用状況



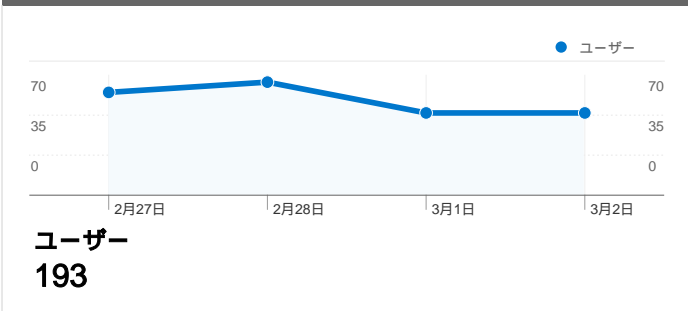
上位のコンテンツ

ページ	ページビュー数	セッション数の割合
/	289	18.07%
/seele/	157	9.82%
/寺子屋/	141	8.82%
/music-days/	139	8.69%
/副会長がゆく/	120	7.50%

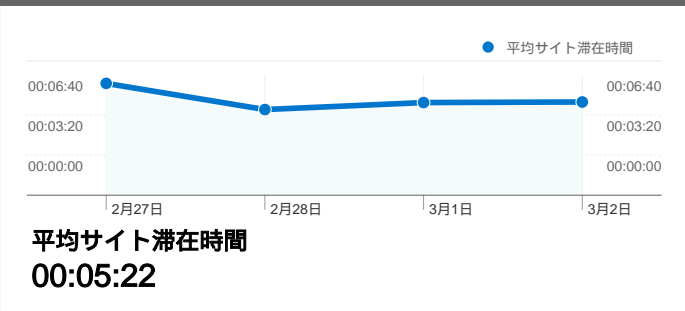
タイトル別のコンテンツ

ページタイトル	ページビュー数	セッション数の割合
Top - Kaijo.net	290	18.14%
Seele - Kaijo.net	158	9.88%
music days!! - Kaijo.net	154	9.63%
寺子屋 - Kaijo.net	141	8.82%
anison - Kaijo.net	123	7.69%

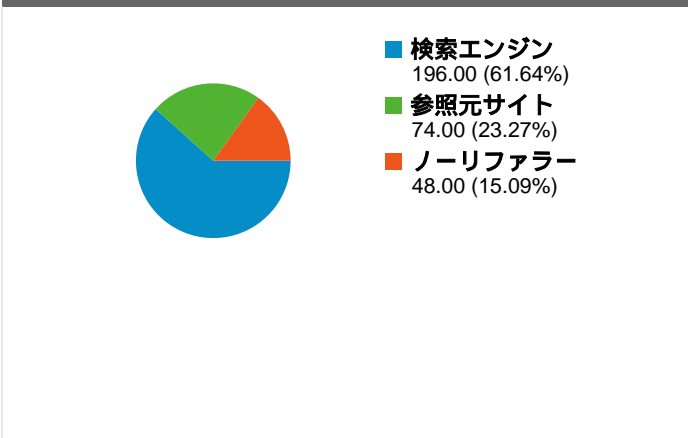
ユニーク ユーザー数



すべてのユーザーのサイト滞在時間



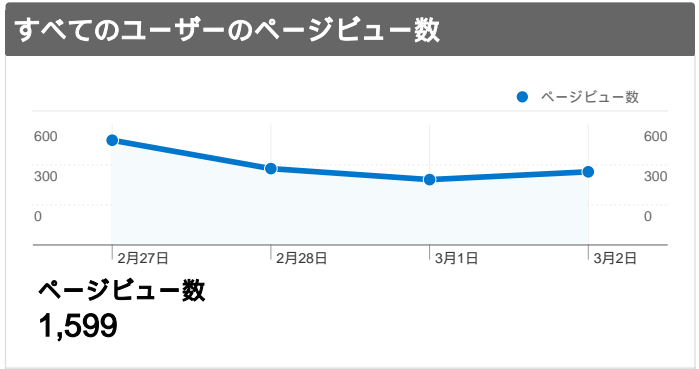
トラフィック サマリー

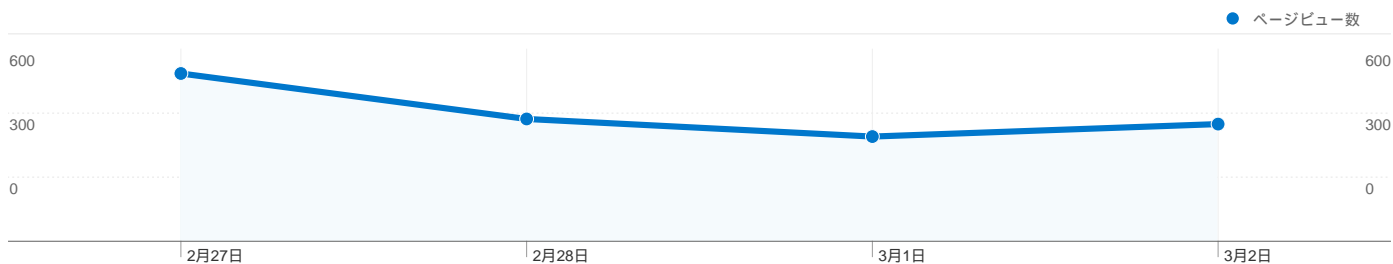


ブラウザと OS

ブラウザと OS	セッション	セッション数の割合
Internet Explorer / Windows	168	52.83%
Chrome / Windows	99	31.13%
Safari / Macintosh	16	5.03%
Firefox / Windows	14	4.40%
Safari / iPod	6	1.89%

キーワード		
キーワード	セッション	セッション数の割合
2011年 売れそうなアーティスト	17	8.67%
セリーグ 順位予想 2011	12	6.12%
2011 注目アーティスト	10	5.10%
2011年注目アーティスト	10	5.10%
注目アーティスト 2011	7	3.57%

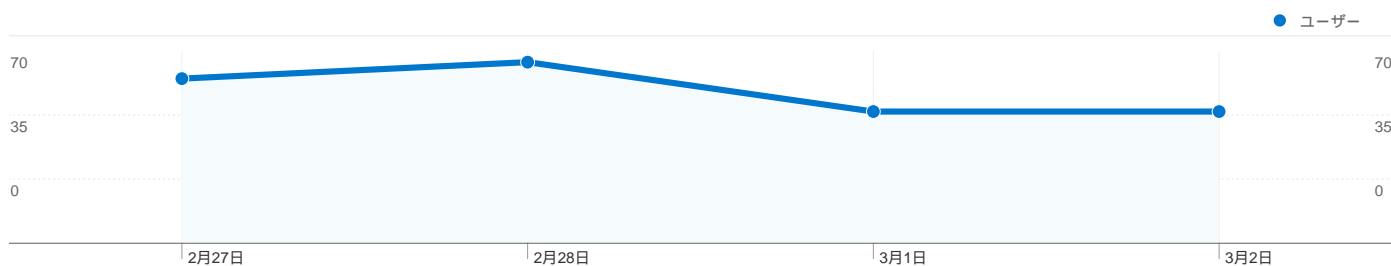




92 種類のページ数の合計表示回数 1,599

コンテンツのパフォーマンス

ページ	ページビュー数	ページ別セッション数	平均ページ滞在時間	直帰率	離脱率	\$ インデックス
ページビュー数 1,599 サイト全体の割合: 100.00%						
ページ別セッション数 1,086 サイト全体の割合: 100.00%						
平均ページ滞在時間 00:01:20 サイトの平均: 00:01:20 (0.00%)						
直帰率 48.11% サイトの平均: 48.11% (0.00%)						
離脱率 19.89% サイトの平均: 19.89% (0.00%)						
\$ インデックス \$0.00 サイトの平均: \$0.00 (0.00%)						
ページ	ページビュー数	ページ別セッション数	平均ページ滞在時間	直帰率	離脱率	\$ インデックス
/	289	141	00:01:34	8.40%	11.76%	\$0.00
/seele/	157	103	00:01:42	40.00%	9.55%	\$0.00
/寺子屋/	141	88	00:01:25	0.00%	12.06%	\$0.00
/music-days/	139	78	00:01:37	25.00%	9.35%	\$0.00
/副会長がゆく/	120	84	00:00:29	0.00%	3.33%	\$0.00
/c-b/	97	73	00:01:04	0.00%	9.28%	\$0.00
/36/	92	67	00:00:11	0.00%	6.52%	\$0.00
/anison/	86	55	00:02:48	0.00%	27.91%	\$0.00
/寺子屋/すこあぶっく/2011年-セリーグ順位予想/	65	61	00:04:20	93.10%	90.77%	\$0.00
/music-days/my-music/2011年注目アーティスト/	56	50	00:04:19	84.44%	78.57%	\$0.00

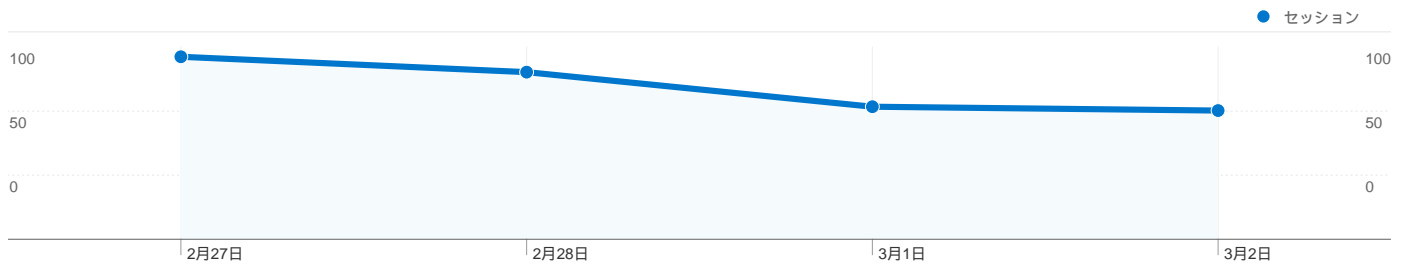


193 ユニーク ユーザー数

2011年2月27日 日曜日	27.03% (60)
2011年2月28日 月曜日	29.73% (66)
2011年3月1日 火曜日	21.62% (48)
2011年3月2日 水曜日	21.62% (48)

トラフィック サマリー

比較: サイト



すべてのトラフィックからの合計セッション数 318

15.09% ノーリファラー

23.27% 参照元サイト

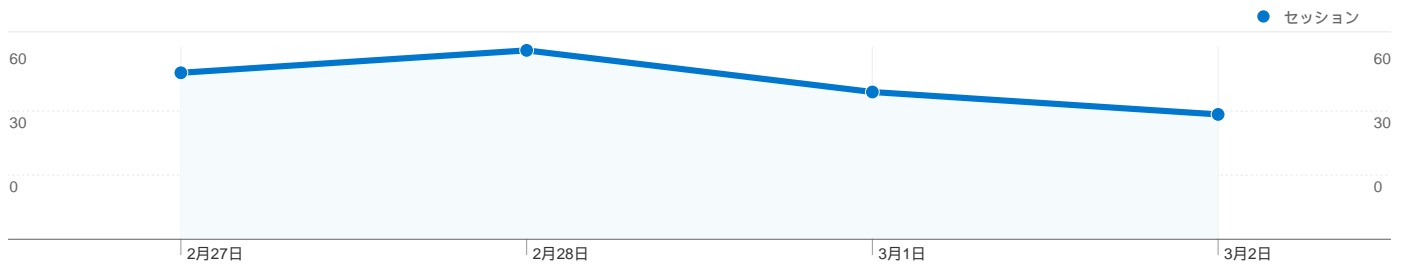
61.64% 検索エンジン



■ 検索エンジン
196.00 (61.64%)
■ 参照元サイト
74.00 (23.27%)
■ ノーリファラー
48.00 (15.09%)

上位のトラフィック

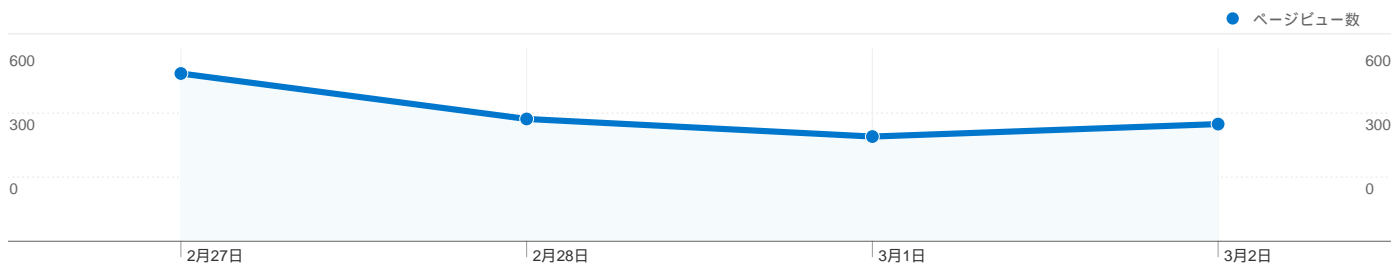
参照元	セッション	セッション数の割合	キーワード	セッション	セッション数の割合
yahoo (organic)	109	34.28%	2011年 売れそうなアーティスト	17	8.67%
google (organic)	86	27.04%	セリーグ 順位予想 2011	12	6.12%
(direct) ((none))	48	15.09%	2011 注目アーティスト	10	5.10%
www19.jimdo.com (referral)	38	11.95%	2011年注目アーティスト	10	5.10%
chat.kanichat.com (referral)	28	8.81%	注目アーティスト 2011	7	3.57%



検索からのセッション数 196 (合計)、110 種類のキーワード

利用状況

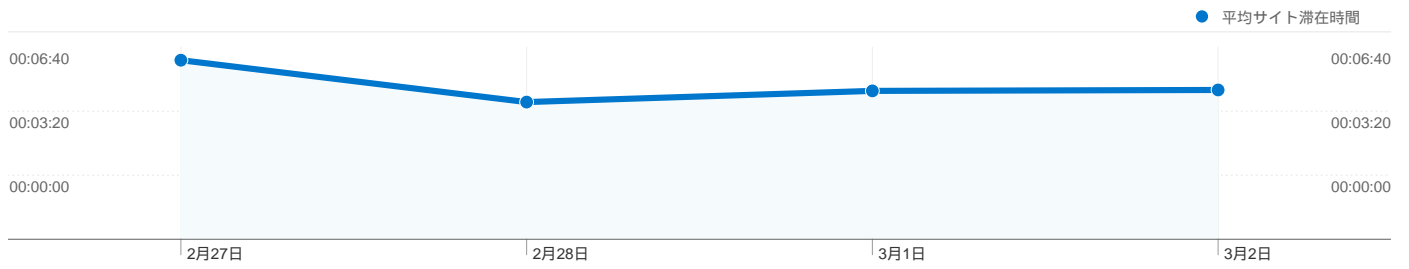
セッション	セッションあたりの 閲覧ページ数	平均サイト滞在時間	新規セッションの割合	直帰率	
196 サイト全体の割合: 61.64%	2.86 サイトの平均: 5.03 (-43.08%)	00:02:15 サイトの平均: 00:05:22 (-58.12%)	67.35% サイトの平均: 47.17% (42.78%)	71.43% サイトの平均: 48.11% (48.46%)	
キーワード	セッション	セッションあたりの閲覧ページ数	平均サイト滞在時間	新規セッションの割合	直帰率
2011年 売れそうなアーティスト	17	12.18	00:11:17	0.00%	11.76%
セリーグ 順位予想 2011	12	1.00	00:00:00	83.33%	100.00%
2011 注目アーティスト	10	1.10	00:00:33	80.00%	90.00%
2011年注目アーティスト	10	1.40	00:00:39	100.00%	80.00%
注目アーティスト 2011	7	1.00	00:00:00	57.14%	100.00%
2011年東京ヤクルト優勝の可能性	6	1.17	00:00:55	0.00%	83.33%
kaijo.net	6	7.83	00:04:19	0.00%	0.00%
http://kaijonet.jimdo.com/	5	12.20	00:07:27	0.00%	0.00%
2011プロ野球戦力分析	4	1.50	00:02:29	25.00%	75.00%
kaijonet	4	4.50	00:04:26	25.00%	25.00%



77 種類のページ タイトルの合計表示回数 1,599

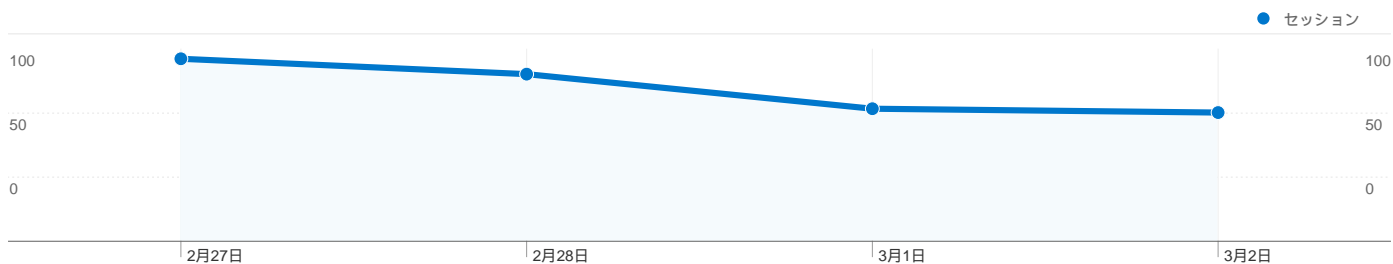
コンテンツのパフォーマンス

ページビュー数	ページ別セッション数	平均ページ滞在時間	直帰率	離脱率	\$ インデックス	
1,599 サイト全体の割合: 100.00%	1,086 サイト全体の割合: 100.00%	00:01:20 サイトの平均: 00:01:20 (0.00%)	48.11% サイトの平均: 48.11% (0.00%)	19.89% サイトの平均: 19.89% (0.00%)	\$0.00 サイトの平均: \$0.00 (0.00%)	
ページ タイトル	ページビュー数	ページ別セッション数	平均ページ滞在時間	直帰率	離脱率	\$ インデックス
Top - Kaijo.net	290	142	00:01:34	8.40%	11.72%	\$0.00
Seele - Kaijo.net	158	104	00:01:46	33.33%	9.49%	\$0.00
music days!! - Kaijo.net	154	83	00:01:35	25.00%	9.74%	\$0.00
寺子屋 - Kaijo.net	141	88	00:01:25	0.00%	12.06%	\$0.00
anison - Kaijo.net	123	78	00:02:11	0.00%	26.83%	\$0.00
副会長がゆく - Kaijo.net	122	86	00:00:29	0.00%	3.28%	\$0.00
C . B . - Kaijo.net	97	73	00:01:04	0.00%	9.28%	\$0.00
36 - Kaijo.net	92	67	00:00:11	0.00%	6.52%	\$0.00
2011年・セ・リーグ順位予想 - Kaijo.net	65	61	00:04:20	93.10%	90.77%	\$0.00
2011年注目アーティスト - Kaijo.net	56	50	00:04:19	84.44%	78.57%	\$0.00



00:05:22 平均サイト滞在時間

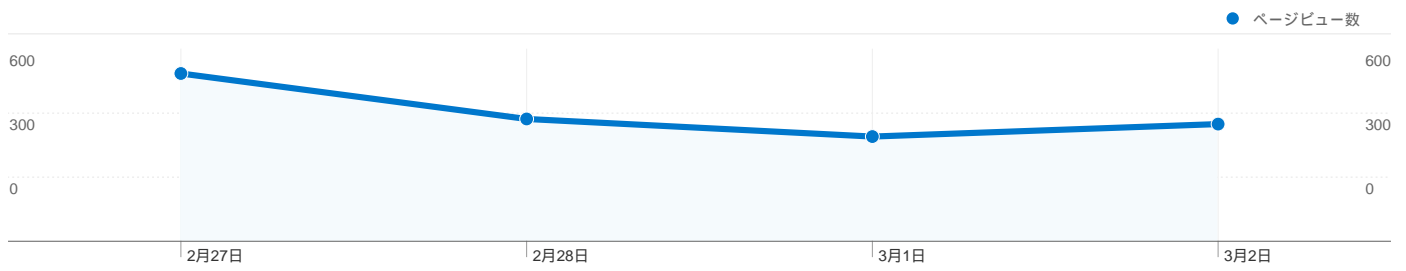
2011年2月27日 日曜日	00:06:13
2011年2月28日 月曜日	00:04:46
2011年3月1日 火曜日	00:05:09
2011年3月2日 水曜日	00:05:11



セッション数 318、14 種類のブラウザと OS の組み合わせ

利用状況

セッション	セッションあたりの 閲覧ページ数	平均サイト滞在時間	新規セッションの割合	直帰率	
318 サイト全体の割合: 100.00%	5.03 サイトの平均: 5.03 (0.00%)	00:05:22 サイトの平均: 00:05:22 (0.00%)	47.48% サイトの平均: 47.17% (0.67%)	48.11% サイトの平均: 48.11% (0.00%)	
ブラウザと OS	セッション	セッションあたりの閲覧ページ数	平均サイト滞在時間	新規セッションの割合	直帰率
Internet Explorer / Windows	168	2.39	00:01:43	70.83%	71.43%
Chrome / Windows	99	10.00	00:11:48	11.11%	13.13%
Safari / Macintosh	16	5.56	00:09:34	12.50%	18.75%
Firefox / Windows	14	5.57	00:02:33	35.71%	35.71%
Safari / iPod	6	2.00	00:00:57	33.33%	33.33%
Playstation Portable / Playstation Portable	3	3.00	00:02:52	0.00%	0.00%
Safari / Android	3	1.00	00:00:00	100.00%	100.00%
Opera / Windows	2	5.00	00:23:21	100.00%	0.00%
Safari / iPhone	2	1.00	00:00:00	100.00%	100.00%
Chrome / Macintosh	1	1.00	00:00:00	100.00%	100.00%



1,599 ページビュー数

2011年2月27日 日曜日	32.77% (524)
2011年2月28日 月曜日	23.89% (382)
2011年3月1日 火曜日	20.45% (327)
2011年3月2日 水曜日	22.89% (366)